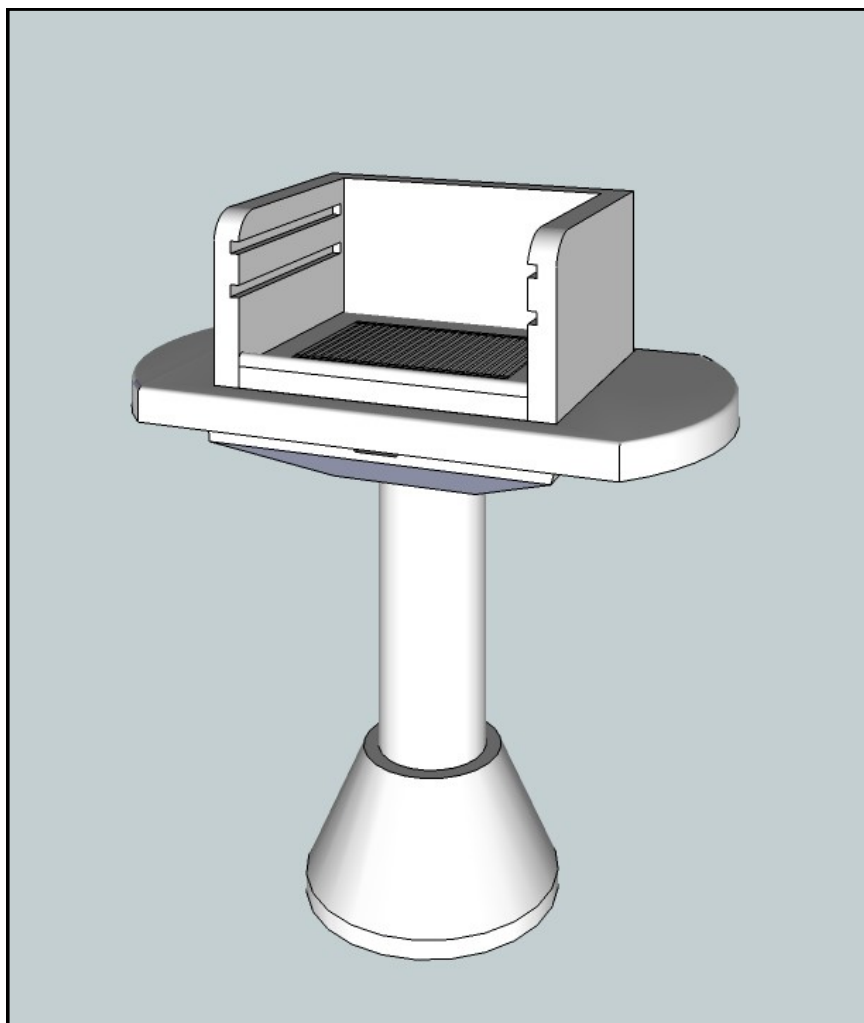


# Istruzioni per l'installazione e l'utilizzo

## Barbecue Valentino



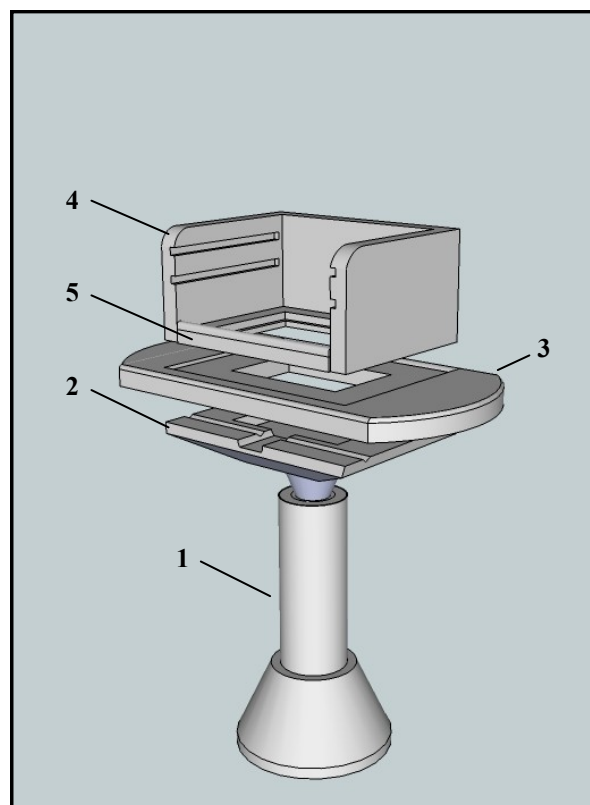
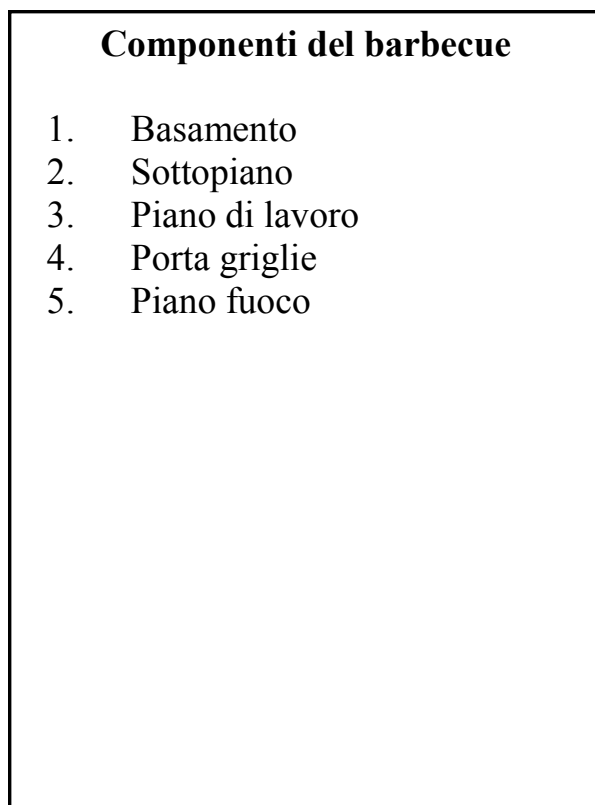
**P**REFABBRICATI **A**RTIGIANALI **G**AROFALO



BALAUSTRÉ - BARBECUE - CORNICIONI - FONTANE - FORNI - FOSSE IMHOFF - MURI FINITA PIETRA - PAVIMENTI - POZZETTI - VASI  
C.da Scaro Linar S.P.67 Pozzallo-Pachino km.2,2 97016 POZZALLO (RG) Tel: 0932 958 432  
www.paggarofalo.it E-mail: paggarofalo@alice.it

# Istruzioni

- **Posizionamento:** Iniziare col predisporre una base di appoggio solida, preferibilmente in calcestruzzo, verificando in seguito che sia perfettamente orizzontale e sicura, onde evitare cedimenti del terreno dovuti al peso del barbecue.
- **Montaggio:** L'assemblaggio dei singoli componenti del barbecue deve essere effettuato secondo lo schema riportato nella pagina successiva.



**NOTA:** Non utilizzare alcun tipo di sigillante tra il basamento e il sottopiano in modo da permettere la rotazione del piano. Inoltre si raccomanda di non utilizzare sigillante tra il piano fuoco ed i componenti ad esso adiacenti per consentire la libera dilatazione dovuta al calore.

- **Modalità d'uso:** Ogni accensione del barbecue va eseguita in modo lento e graduale facilitando in questo modo l'eliminazione di eventuali particelle d'acqua o l'umidità accumulatasi al suo interno, ed evitando rotture dovute all'eccessivo sbalzo termico. Come combustibile è possibile utilizzare sia carbonella o normale legna da ardere.

**NOTA:** L'eventuale comparsa di crepe in seguito alla prima accensione è dovuta al naturale assestamento della struttura, ma non compromette in alcun modo la solidità della struttura ed il funzionamento del barbecue.

# Schema di montaggio

